

BEFUNDBOGEN AUGENUNTERSUCHUNG

Klub: *VM St. Hubertus*

Rasse: *DO-KHYI*

Zuchtbuch-Nummer:

Name des Hundes: *Handar's Hg-Himah*

Geschlecht: *Handin*

Tätow/Chip-Nummer:

Eigentümer: *Indira Lemmings*

Farbe/Kennz:

5HHUYJ

Straße: *Schwentelackerweg 76*

Wohnort: *BE-4700 Essen*

Wurfdatum: *29.1.08*

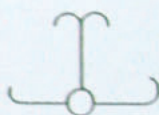
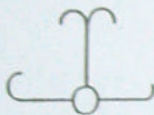
Untersuchungstechnik

Mydriatikum ja Ophthalmoskopie dir. ja / indir. ja Spaltlampe ja Tonometrie ja Gonioskopie ja

Untersuchungsergebnisse

rechts

links



temp.

temp.

Foto ja

Foto ja

S. K. T. Schiöz

Ant. 5,0 g _____

Post. _____

Ant. 5,0 g _____

Post. _____

S. K. T. Schiöz

_____ mm HG

10,0 g _____

10,0 g _____

_____ mm HG


Nachdruck verboten

Der unterzeichnende Tierarzt hat den o. g. Hund heute im Rahmen des Programms zur Bekämpfung erblicher Augenkrankheiten untersucht und dabei folgendes festgestellt:

Linsluxation

Primärglaukom *obB*

dysl. Lig. pect.



Tränenpunkttresie

Distichiasis

Trichiasis

Entropium

Ektropium

Mikrophthalmie

Collie Eye Anomalie

CEA

frei

zweifelhaft

nicht frei

Retina Dysplasie

RD

frei

zweifelhaft

nicht frei

Persist. Hyperpl.-Tunica Vasc.

PHTVL/PHPV

frei

zweifelhaft

nicht frei

Grauer Star

Katarakt

frei

zweifelhaft

nicht frei

Progressive Retina Atrophie

PRA

frei

zweifelhaft

nicht frei

Besondere Bemerkungen:

Keine

**TIERÄRZTLICHE KLINIK
 Dr. Staudacher**

Trierer Str. 652-658 · 52078 Aachen-Breisid
 Telefon (0241) 9 29 86 -4

Die Identität des Hundes wurde überprüft, eine Fotokopie des Abstammungsnachweises wurde vorgelegt und wird der zuständigen Erfassungsstelle zugeleitet.

Der unterzeichnende Tierarzt versichert und bestätigt, daß er über die erforderliche instrumentale Ausrüstung (direktes und indirektes Ophthalmoskop, Spaltlampe) sowie über das spezielle Fachwissen zur Beurteilung erblicher Erkrankungen des Auges verfügt.

Unterschrift des Eigentümers: *Indira*

Ort: *Aachen*

Datum: *9.9.2008*

Unterschrift/Stempel *XLA*